



Manipuladores de Alimentos

GUÍA RÁPIDA DE INSCRIPCIÓN Y ACCESO AL CURSO EN MODALIDAD VIRTUAL

campus.cresta.edu.ar





Curso ONLINE de manipuladores de alimentos

[LEER MÁS >](#)

Paso 1: una vez ingresado a la web campus.cresta.edu.ar, elegir el idioma de la plataforma y clicar en Entrar.

Entrar


Nombre de usuario / correo electrónico

Contraseña

Recordar nombre de usuario

ENTRAR

[¿Olvidó su nombre de usuario o contraseña?](#)

Las 'Cookies' deben estar habilitadas en su navegador 

Registrarse como usuario

Hola. Para acceder al sistema tómese un minuto para crear una cuenta. Cada curso puede disponer de una "clave de acceso" que sólo tendrá que usar la primera vez. Estos son los pasos:

1. Rellene el [Formulario de Registro](#) con sus datos.
2. El sistema le enviará un correo para verificar que su dirección sea correcta.
3. Lea el correo y confirme su matrícula.
4. Su registro será confirmado y usted podrá acceder al curso.
5. Seleccione el curso en el que desea participar.
6. Si algún curso en particular le solicita una "contraseña de acceso" utilice la que le facilitaron cuando se matriculó. Así quedará matriculado.
7. A partir de ese momento no necesitará utilizar más que su nombre de usuario y contraseña en el formulario de la página para entrar a cualquier curso en el que esté matriculado.

CREAR NUEVA CUENTA

Paso 2: si es la primera vez que ingresa, clicar en Crear nueva cuenta

▼ Crear un nuevo usuario y contraseña para acceder al sistema

Nombre de usuario*

La contraseña debería tener al menos 8 caracter(es), al menos 1 dígito(s), al menos 1 minúscula(s), al menos 1 mayúscula(s), al menos 1 caracter(es) no alfanuméricos

Contraseña* Desenmascarar

▼ Por favor, escriba algunos datos sobre usted

Dirección de correo*

Correo (de nuevo)*

Nombre*

Apellido(s)*

Ciudad

País

CREAR CUENTA

CANCELAR

Paso 3: elegir un nombre de usuario y contraseña con el que de ahora en adelante ingresará a la plataforma. Es indispensable tener cuenta de e-mail (en lo posible que no sea Hotmail ni Outlook). Haga click en Desenmascarar para asegurarse que está escribiendo la contraseña como la desea. Completar los datos personales y clicar en Crear cuenta.

Hemos enviado un correo electrónico a **usuario@mail.com**

En él encontrará instrucciones sencillas para concluir el proceso.

Si tuviera alguna dificultad, contacte con el Administrador del Sistema.

CONTINUAR

Paso 4: revisar la casilla de correo electrónico ingresada en la pantalla anterior para confirmar su cuenta.

Le llegará un correo con el asunto: “Confirmación de la cuenta Campus Virtual CRESTA”.

Con un texto similar a: “Hola, usuario.

Se ha solicitado la apertura de una cuenta en

'Campus Virtual CRESTA' utilizando su dirección de correo.

Para completar el proceso de inscripción haga clic aquí:

<http://200.58.98.61/login/confirm.php?../usuario>...

Si el enlace no funciona haciendo clicando sobre el mismo, cópielo y péguelo en la barra de navegación de su navegador.

Una vez que accede a confirmar su cuenta ya se encuentra dentro del Campus (ver paso siguiente).

Si no recibe el e-mail, por favor envíe un correo a campus@cresta.edu.ar

Curso ONLINE de manipuladores de alimentos

LEER MÁS >

Campus virtual CRESTA

Cursos disponibles



Manipuladores de
Alimentos

Leer mas >

Navegación



Página Principal

- Área personal
- ▶ Páginas del sitio
- ▶ Cursos

Administración



Paso 5: clicar en Manipuladores de Alimentos de la lista de cursos disponibles. En la pantalla siguiente clicar en “matricularme” para completar la inscripción y tener acceso al material del curso.

Navegación

Página Principal

- Área personal
- ▶ Páginas del sitio
- ▼ Curso actual
 - ▼ **Curso Manipuladores de Alimentos**
 - ▶ Participantes
 - ▶ Insignias
 - ▶ Curso de Manipuladores de Alimentos
 - ▶ Capítulo 1: Nociones Bromatológicas Generales
 - ▶ Cursos

Administración

Curso de Manipuladores de Alimentos

OBJETIVOS DEL CURSO

- Brindar los conocimientos obligatorios para manipuladores de alimentos.
- Crear conciencia de la responsabilidad respecto de la manipulación higiénica de los alimentos.
- Mantener un nivel de higiene personal adecuado.
- Aplicar buenas prácticas de manipulación de alimentos.
- Aplicar adecuadamente procedimientos de saneamiento de las instalaciones.
- Reconocer y prevenir peligros y prácticas que pudieran provocar la pérdida de inocuidad del alimento.


METODOLOGÍA DEL CURSO

Cada capítulo consta de un resumen, material de lectura obligatorio, material de lectura adicional, y una evaluación. La aprobación de la evaluación del capítulo destraba el acceso al siguiente capítulo. Cada evaluación puede repetirse hasta aprobar.

Durante el curso encontrará foros de preguntas para consultar las dudas que le surjan, las cuales serán respondidas por los docentes del curso.

También se programarán días y horarios de salas de chat en donde podrá consultar al docente en forma sincrónica (en vivo).

La aprobación de la evaluación del último capítulo destraba una autoevaluación final, y ésta la inscripción al examen final presencial.

 Foro de consulta general para avisos y novedades


 Manual en Chino-Español

Capítulo 1: Nociones Bromatológicas Generales

RESUMEN DEL CAPÍTULO

GENUIDAD

Buscar en los foros

Búsqueda avanzada 

Avisos recientes

(Sin novedades aún)

Eventos próximos

No hay eventos próximos

[Ir al calendario...](#)
[Nuevo evento...](#)

Actividad reciente

Actividad desde miércoles, 24 de agosto de 2016, 11:27
[Informe completo de la actividad reciente...](#)
Sin actividad reciente

Paso 6: Lea conscientemente la metodología del curso. Encontrará material de lectura obligatorio y adicional, videos, foros para consultar sus dudas y salas de chat para hablar con el docente en vivo. Cada capítulo tiene una evaluación sencilla que desbloquea el acceso al capítulo siguiente.

Entrar


Nombre de usuario / correo electrónico

Contraseña

Recordar nombre de usuario

ENTRAR

[¿Olvidó su nombre de usuario o contraseña?](#)

Las 'Cookies' deben estar habilitadas en su navegador 

Registrarse como usuario

Hola. Para acceder al sistema tómese un minuto para crear una cuenta. Cada curso puede disponer de una "clave de acceso" que sólo tendrá que usar la primera vez. Estos son los pasos:

1. Rellene el [Formulario de Registro](#) con sus datos.
2. El sistema le enviará un correo para verificar que su dirección sea correcta.
3. Lea el correo y confirme su matrícula.
4. Su registro será confirmado y usted podrá acceder al curso.
5. Seleccione el curso en el que desea participar.
6. Si algún curso en particular le solicita una "contraseña de acceso" utilice la que le facilitaron cuando se matriculó. Así quedará matriculado.
7. A partir de ese momento no necesitará utilizar más que su nombre de usuario y contraseña en el formulario de la página para entrar a cualquier curso en el que esté matriculado.

CREAR NUEVA CUENTA

Paso 7: la próxima vez que deba ingresar al Campus, ingresar usuario y contraseña elegidos en el paso 3 y clicar en Entrar. Si no recuerda su nombre de usuario puede escribir su correo electrónico.

Si no recuerda su contraseña, clicar en ¿Olvidó su nombre...? Y siga las instrucciones que se le solicitan, recibirá un mail para cambiar la contraseña.